



BLÄNDAREN



Foto: Inga-Lill Fredriksson



Hej alla fotovänner!

I år har aprilvädret verkligen gjort skäl för sitt namn. Vädret har växlat som aldrig förr. Men nu är det snart Valborg, och värmen är på gång, så får vi hoppas på en riktigt skön vår och sommar. Och i och med att fler och fler av oss blir vaccinerade, så kanske vi vågar ses ibland även om vi måste hålla avstånd. Ser verkligen fram mot det. Har ju bl.a. lovat att bjuda på tårta vid grillplatsen på Jamtli. Bara tårta! Det ni vill dricka, får ni ta med er själva.

Det blir ingen fotoutställning på Jamtli i maj. Skulle väl ha förankrat det under vår träff den 22 april, men jag kände bara - det här fungerar inte. Så jag avbokade och frågade sen, om vi kan få återkomma senare. Svaret blev "ja". Så vi nio, som träffades i torsdags, kom överens om, att det blir bäst, om vi väntar till nästa vår. Allt blir roligare och lättare, om vi kan ses och hjälpas åt. Vi kommer att ha utställningen på agendan varje styrelse- och månadsmöte. Eller om vi gör en studiecirkel, som SvenOlof har varit inne på. Nu gäller det att visa vilken fantastisk fotoklubb vi är. En utställning med mångfald kan förhoppningsvis locka nya medlemmar.


Vi fortsätter med "Ut och fota". Var och en fotar för sig själv, och sen visar vi upp våra bilder på ett ZOOM-möte. Temat som gäller nu är "Nattfotografering", och nästa träff är kl.18.00 tisdagen den 27 april. Den här gången har vi dessutom en bildbedömning åt Askersunds FK. Men är du intresserad av att vara med framöver så ta kontakt med SvenOlof.

Söndagen den 9 maj är det dags för DIFO-stämman i Husum. Den är digital och kvällstid. Tommy Sjölund kommer att skicka ut en inloggningskod. Hoppas, att du vill kolla bildredovisningen. Alltid intressant att titta på bilder och lyssna till juryns kommentarer.

Du kommer väl ihåg att skicka in bilder till KM 2 senast den 30 april. Digitala bilder i färg och monokromt. Regler finns på vår hemsida.


I slutet av maj/början av juni bruka Riksförbundet vilja ha in bilder till Årsboken. Månadsmöte kl.18.00 den 30 maj via Teams.

Önskar er alla en fin vår. Var rädda om er.
Kerstin



Vackert par

Foto: Kerstin Andersson



Knipa i Badhusparken

Pelargoner

Inför ett av de digitala studiecirkelmötena i "Ut och fota" hade vi temat färg. Jag valde dock att stanna hemma och rikta kameran mot våra nyinköpta pelargoner i vardagsrumsfönstret. Här är resultatet av detta:



Två engelska pelargoner Elegance Judit och Jeanette



Katy 13 heter den här skönheten



En "tulpanpelargon" vid namn Victoria Andrea



Överst en Stjärnpelagon, som finns i olika färger
den
här i en härligt röd färg.
Nedanför "Astrid" årets pelargon 2021 utnämnd av
Blomsterfrämjandet
Till sist en bild "behind the scen" hur det såg ut
när
jag ockuperade vardagsrummet med fotoutrustning-




Focus stacking (Fokusstapling)

Bilderna på pelargonerna visade jag på en Zoomträff med studiecirkeln Ut och fota när vi hade temat färg. Då berättade jag också hur jag hade använt focusstacking för att få ett större skärpedjup vid närbildsfoto. Några av cirkeldeltagarna bad mig skriva i Bländaren om metoden och nu kommer det här .

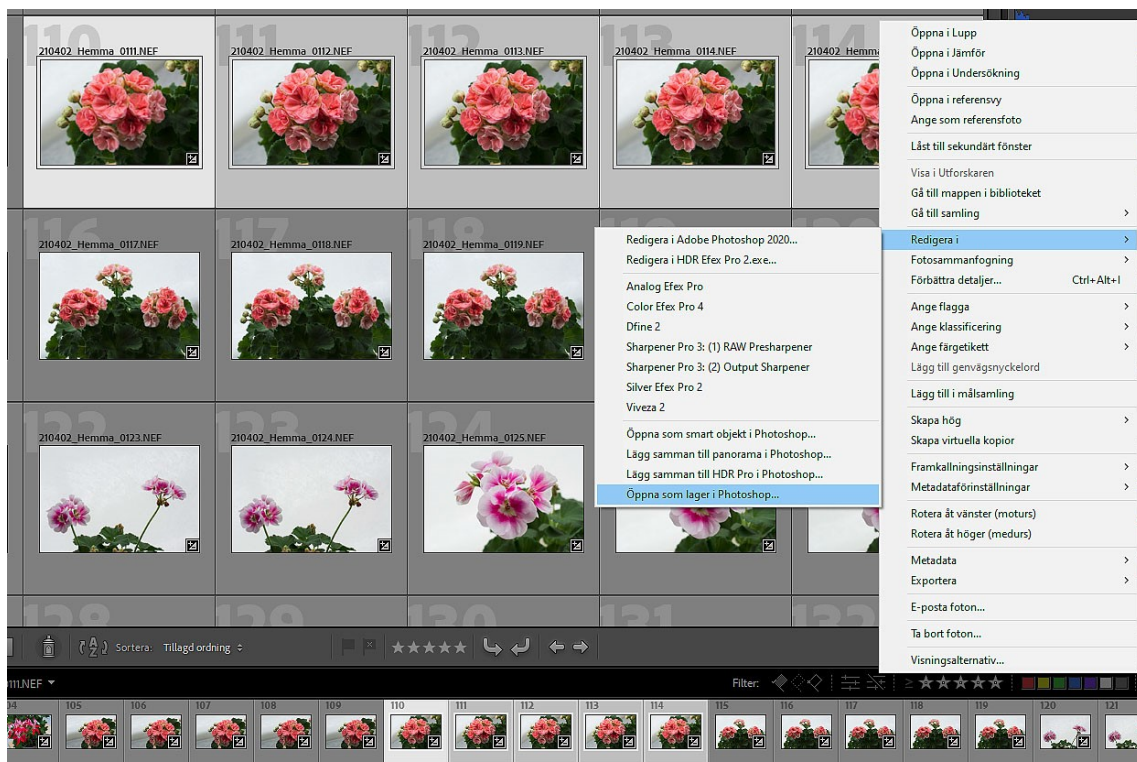
Till att börja med:

Kameran på stativ, ev. bildstabilisering avstängd, manuell exponering

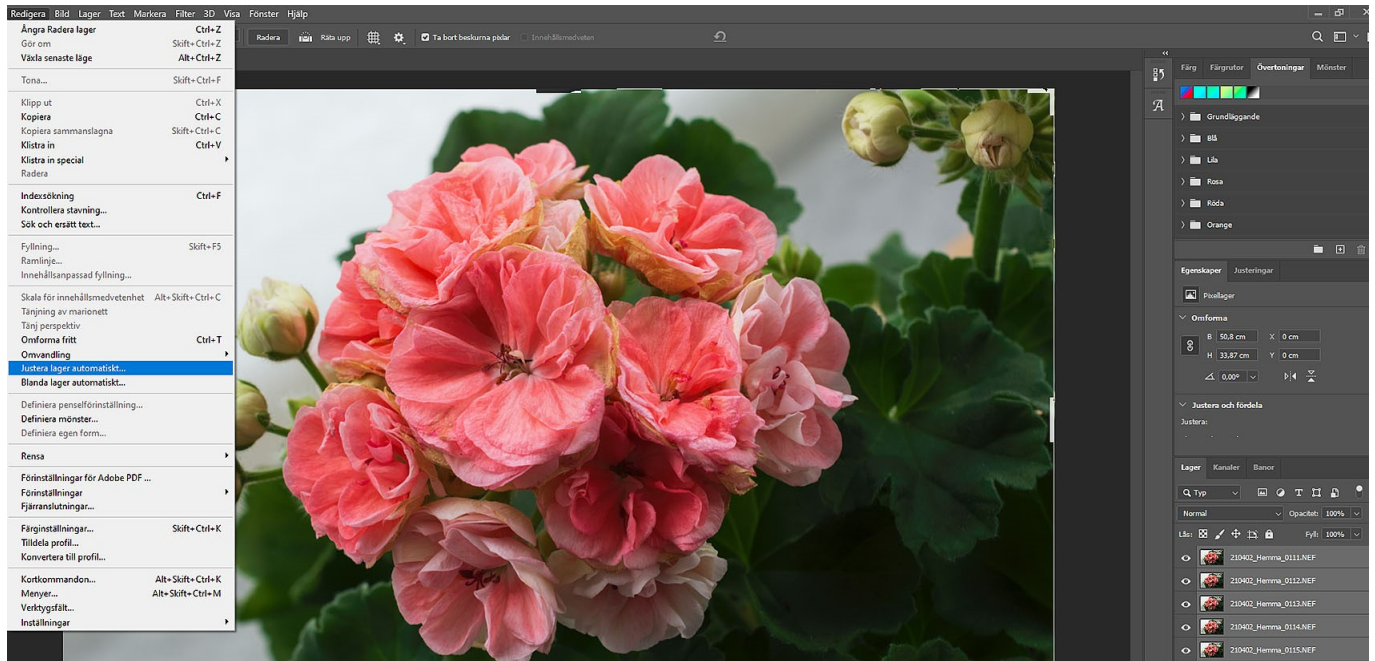
Sedan tog jag fem bilder med olika avståndsställning. På bilderna här nedanför kan man se de olika fokuspunkterna



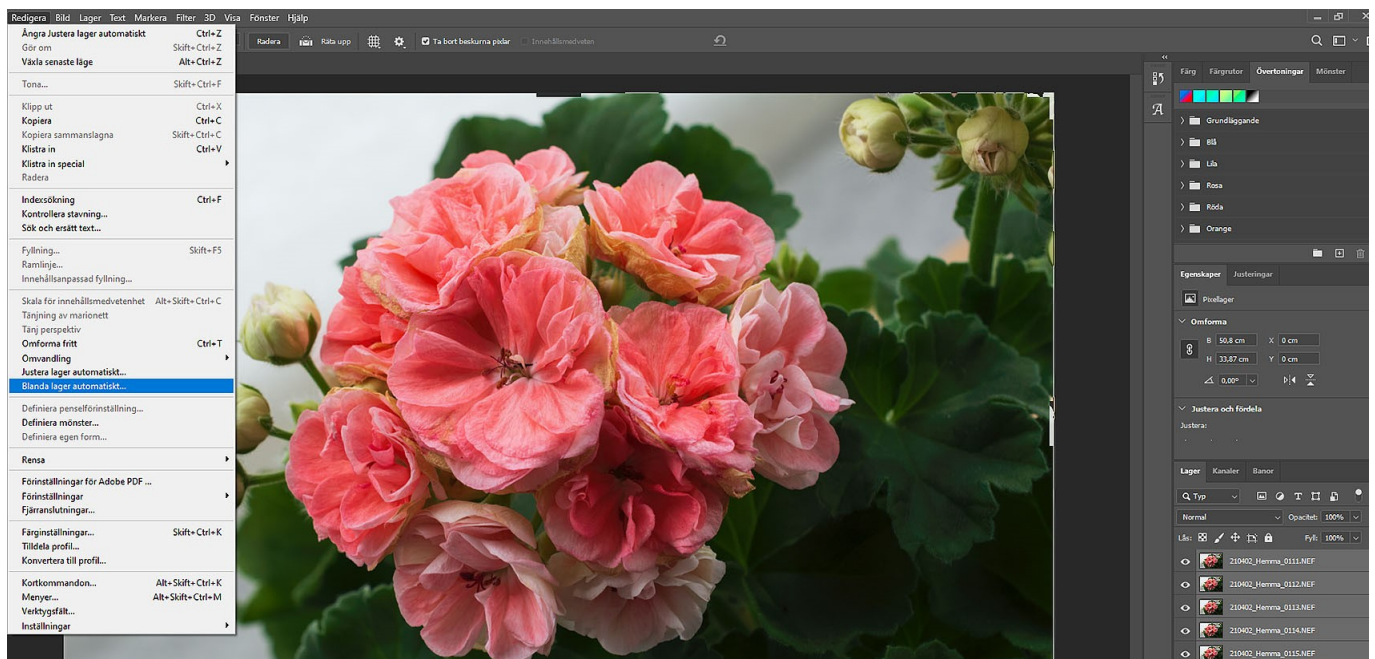
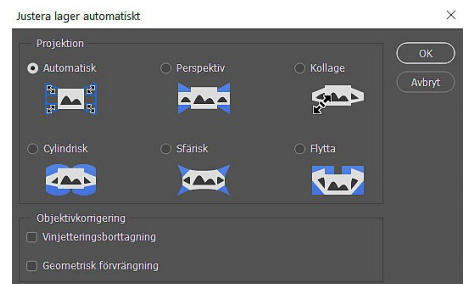
När bilderna är importerade till Lightroom så markerar jag alla och högerklickar sedan på en av dem. I menyn väljer jag *Redigera i / Öppna som lager i Photoshop*



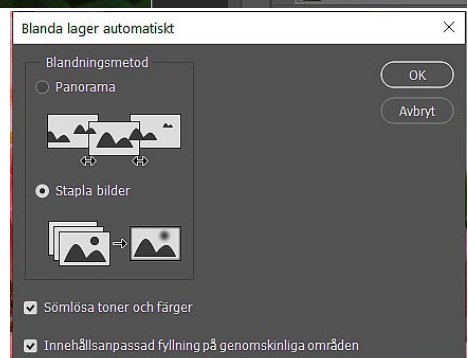
I Photoshop öppnas en fil där bilderna ligger som lager. Markera alla lagren och gå till *Redigera/Justera lager automatiskt*.

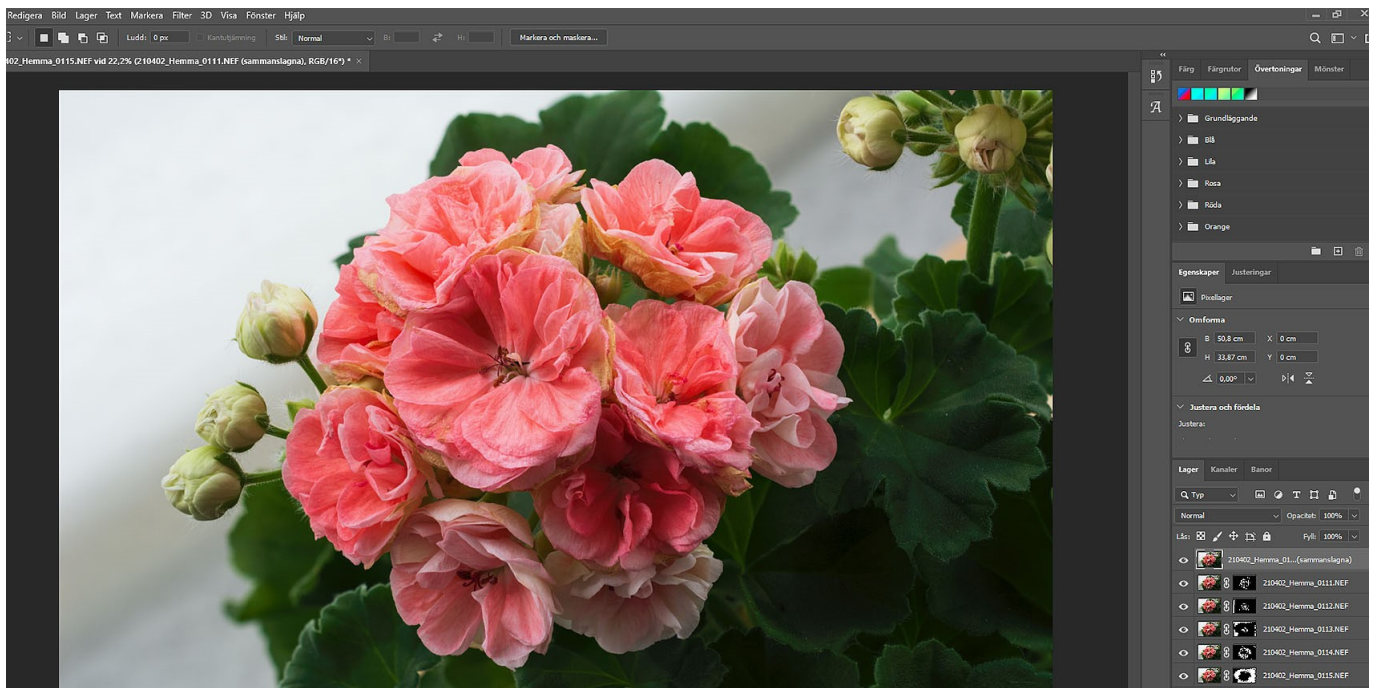


I dialogrutan som kommer upp så ser du till att *Automatisk* är markerad. Klicka sedan på OK. Photoshop kommer nu att justera de olika lagrens lägen så att motivet kommer att ligga exakt lika i alla lager. Detta för att kompensera för eventuella rubbningar av kameran mellan de olika tagningarna



Gå till *Redigera/Blanda lager automatiskt*. I dialogrutan skall *Stapla bilder* vara markerat. Låt även de två valen nedanför *Sömlösa toner och färger* och *Innehållsanpassad fyllning på genomskinliga områden* vara förbockade.

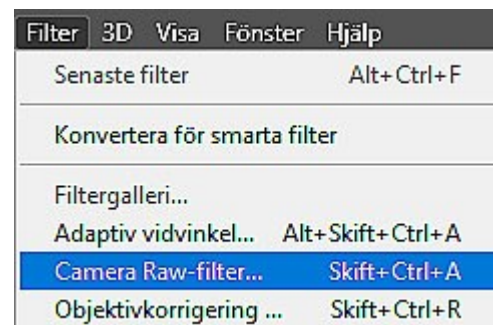




Photoshop kommer nu att lägga till lagermasker på alla lagren och i lagermaskerna maskera bort alla oskarpa partier. Avsluta med att lägga ihop lagren med att gå till menyn *Lager/Gör till ett lager*

Om du så önskar kan fortsätta med att redigera ljus, färger kontrast m m i bilden. Gå iså fall till *Filter/Camera Raw-filter*


Här får du tillgång till alla verktygen i Camera Raw för att ytterligare förbättra din bild.




Spegelbilder

För nåt år sedan hittade jag en Yoy-tube film om hur man gör en spegelbild av en bild och slår ihop dom. Jag tänkte testa det igen men kunde inte hitta igen filmen. Så jag gjorde en sökning och hittade den här filmsnutten från Moderskeppet. Den har några år på nacken men fungerar bra även med uppdaterade program. Det räcker med Photoshop Elements. Själv har jag en gammal version, 14, men den funkade. Här är länken till Moderskeppets infofilm: <https://moderskeppet.se/webbtv/duplicera-och-spegelvanda/>

Nedan ser ni några försök gjorda i all hast utan tanke på vad det skulle bli. Men det kan bli rätt kul bilder. Testa!





Ett tips när ni komponerar bilden i sökaren: Se till att den vertikala linje som du tänker spegla vid är mitt i sökaren och ha gärna vattenpasset inspeglad i sökaren.

Lycka till!

/Sven Olof Färnström

Reinar Persson har skickat några bilder på svanar fotade vid Indalsälvens inlopp till Storsjön.



Hassel


Hassel fotograferad vid Parkskolan, Mariavägen. Honblommorna är vindpollinerade och är vid blomningen inneslutna i knopparna och bara de vackert röda, trådlika märkena sticker ut. Hanblommorna sitter i långa, gula hängen som utbildas redan under sommaren för att följande vår finnas färdiga att slå ut och sprida sitt pollen .



Honblomma



Hanhängen



Fjolårsnöt

Text/foto: Inga-Lill Fredriksson



Allmän info

Uthyrning

Det finns dia/filmskanner att hyra. Pris 500:- kr i depositionsavgift och 50:- kr i hyra för två veckor. Depositionsavgiften får ni tillbaka om skannern återlämnas oskadd och felfri. Skärmkalibrator pris 200:- kr som ni får tillbaka vid återlämnandet om den återlämnas oskadd och felfri.
Hyrtid en vecka.

Bakgrundsstativ

För porträtt och produktfotografering mm finns att låna på ABF kostnadsfritt för klubbmedlemmar. Tala med Mats Borgström

Sensorrengörare

Vi har även en rengöringspensel för sensorer, så att ni kan få hjälp att rengöra den om det är någon smuts som inte vill försvinna med kamerans egen rengörare. Kontakta Thomas Karlsson för att få hjälp.
Kom ihåg att batteriet måste vara fulladdat vid rengöringen.

Utskrifter

Vi har möjlighet att hjälpa er med utskrifter till utställningar tävlingar eller vad ni nu vill göra med dem. Storlekar från 10 x 15 cm till A3+ som är 33 x 48 cm på vår Canonskrivare. Även större bilder kan skrivas ut under vissa omständigheter på vår stora hp skrivare upp till 60 x 90 cm. All försäljning av utskrifter betalas genom att sätta in beloppet på klubbens konto **plusgirokonto 35 96 64-0**.

Ni tycker säkert att vi är dyra på utskrifterna, men vi kan inte hålla samma priser som på Internet. Eftersom vi gör små inköp så blir priserna högre, och fraktkostnaderna större per enhet, och vi måste försöka få tillbaka de utlägg som blir så att klubben inte går i konkurs. För utskrifter och plattor kontakta Reinart P eller Thomas K och avtala tid för utskrifter.

Prislista

Fotoutskrifter

10 x 15 cm 6 kr/st
A4 25 kr /st
A3 50 kr/st
A3+ 70 kr/st
40 x 60 cm 120 kr/st
60 x 90 cm 240 kr/st

Kapaskiva förklustrad på en sida

A3 vit förklustrad (29,7 x 42 cm) 40:- kr/st
50 x 70 cm vit förklustrad 80:-kr/st (för A3+, får plats två bilder på denna platta)
70 x 100 cm köper ni billigast på Hobbyboden. Uppge att ni är medlem i fotoklubben så får ni 10% rabatt

Styrelse och kontaktpersoner 2020

**Ordförande:**

Kerstin Andersson 0702943598

**Kassör:**

Sven-Olof Färnström 070-219 01 23

**Sekreterare:**

Björn Nilsson 070-6882233

**Ledamöter:**

Björn Englund 070-254 25 21



Thomas Karlsson 070-566 60 40



Bo Magnusson 070-632 48 04



Tommy Dahlberg 070-385 27 25

Suppleanter:

Kicki Näsström
vakant

Ansvarsområden:**Hemsidesansvarig :**

Leif Pettersson, 070-329 19 63

[E-post](#)

Bländarredaktör:

Annika Thunström 070-529 41 62

[E-post](#)

Tävlingsansvariga:

Sven-Olof Färnström 070-219 01 23

Inga-Lill Fredriksson 073-612 10 27

Leif Pettersson 070-329 19 63

Revisor:

Ulla-Britt Johansson 070-3412077

Revisorsuppleant:

Susanne Andreasson

Materialförvaltare:

Reinar Persson 070-600 84 63

Valberedning:

Orvar Dahlberg 072-747 42 00 (Sammanställande)

Kerstin Andersson

Kontaktman utställning på Jamtli:

Thomas Karlsson 070-566 60 40



Hemsida <http://www.storsjobygdensfotoklubb.se>

Facebook <https://www.facebook.com/groups/332677700178449/>

Styrelsen: info@storsjobygdensfotoklubb.se

Tävling: tavling@storsjobygdensfotoklubb.se

Webmaster:

webmaster@storsjobygdensfotoklubb.se