



BLÄNDAREN

Söndag 25 augusti möte på ABF kl 18.00

Denna månads bild är tagen av Dick Enebro



Storsjöstråket strax före 22-tiden.



Så börjar sommaren gå mot höst och vi träffas igen för nya trevliga månadsmöten. Denna gång ska vi prata teknik, se film mm. Hoppas ni har haft en bra fotosommar och motionerat avtryckarfingret rejält så att ni har massor bilder med er för utställningen på ABF. Just nu har jag inte en enda bild i lager, så ta med er några var och en så det räcker en tid.

Vi ska återuppta fikakvällarna med början den 11 sept. frågan är ska vi gå på Tages eller espressohouse. Vi vill ha in svar på hur många som vill åka till Umeå på fotoexpo (se Tommys utskick). Vi ska också planera för höstens cirklar och workshops enligt brainstormlistan. I övrigt blir kvällen vad ni gör den till.

Väl mött den 25 augusti kl,18,00 på ABF

//Reinar




Här kommer ett riktig hästlass

Text/foto: Reinar Persson

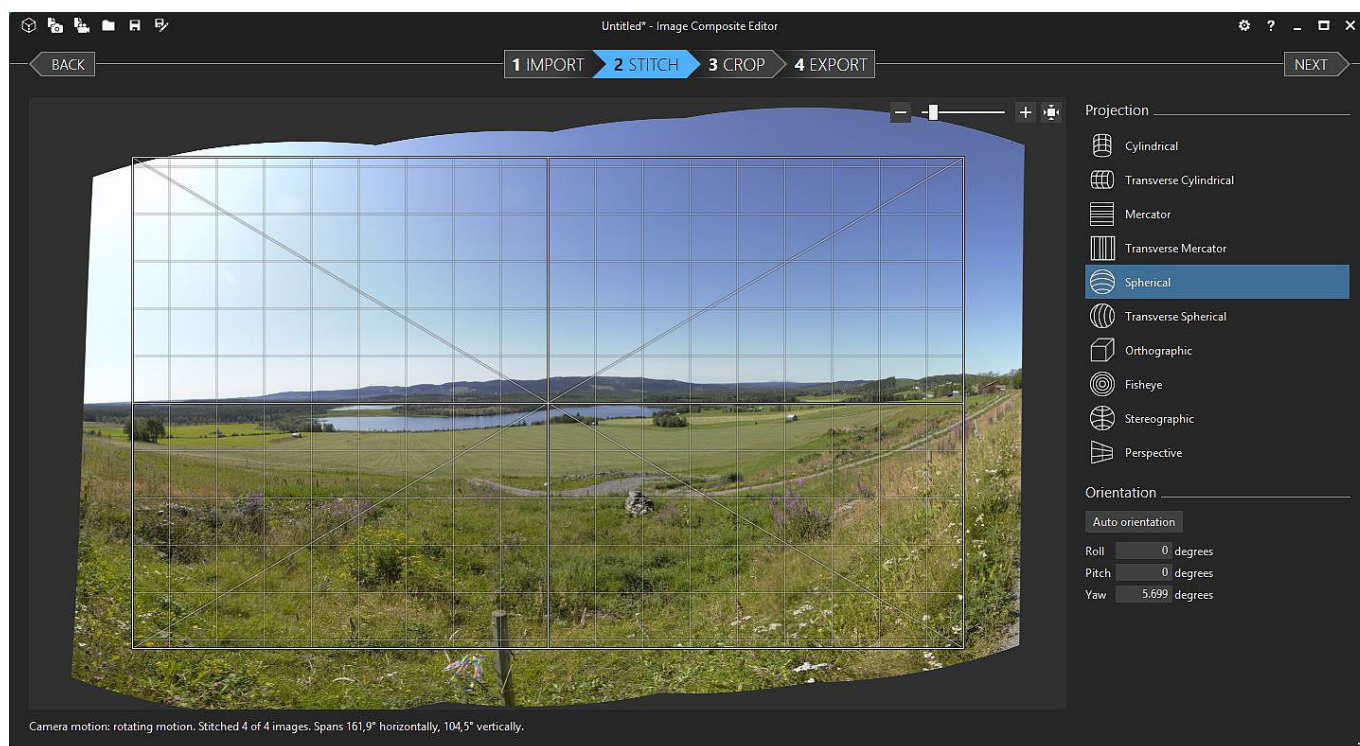
Fyra blir en

Under en bilresa i Offerdal stannade vi till vid en av många vackra vyer utefter vägen. Kameran åkte fram men vidvinkelobjektivet räckte inte till för att skildra hela panoramat. Det fick bli en annan teknik som just heter panoramabild.

Jag började med att kolla exponering i de olika riktningar som jag sedan tänkte ta bilderna. Jag fann att den var lika utom längst till vänster där kameran ville exponera ett steg kortare tid på grund av solen och den ljusa himlen. Jag gick sedan över till manuell inställning av exponeringen och ställde in det värde som var det dominerande 1/500 sek f 8.



Jag tog sedan fyra bilder där jag försökte se till att horisonten var i samma höjd och med en ordentlig överlappning mellan bilderna. Jag hade inget stativ med mig så allt fick ske på fri hand. På kameran satt ett zoomobjektiv inställt på kortaste brännvidd 10 mm.



När jag kommit hem och fått in bilderna i datorn så öppnade jag ett program som heter Image Composite Editor (ICE). Ett gratisprogram från Microsoft. Jag importerade de fyra bilderna och lät sedan programmet sammanfoga dem. Som du kan se på skärmdokumentet finns det många olika sätt att göra sammanfogningen på, tio stycken närmare bestämt. Jag valde den som heter Spherical (Sfärisk enligt Google)

ICE kan läsa RAW-filer. Sedan levererar programmet panoramat som en JPEG-fil.

Men ICE kan inte läsa framkallningsinstruktionerna från LR så panoramat blir som en orederad RAW-fil när det gäller färgmättnad, kontrast o s v. Man kan se lite av det på förra sidan. Tumnaglarna från LR är visserligen orederade men har profilen Adobe Färg medan skärmklippet från ICE är en ren RAW-fil med lite mer dämpade färger. Men det är ju bara att ta in panoramabilden och bearbeta den i LR eller PS. Så här blev den färdiga bilden



PS Vi planerar att ha en cirkel i panoramafoto till hösten, baserad på programmet ICE. Mer info på månadsmötet.

Mer bilder från Offerdal

Vi besökte Ammi:s bror Mats som bor i Offerdal. Mats har tagit trenden med att odla i pallkrage till en helt ny nivå. Han har timrat fem lådor av rejäla stockar i samma teknik som man timrar hus. Över lådorna sitter bågar av plaströr och på bågarna hänger ett blått nät. Detta för att skydda jordgubbarna från bevingade varelser som kan lockas av bärens lysande röda färg. Nätet går lätt att flytta undan när man skall arbeta med jordgubbsodlingen. Lådorna är försedda med system för avvattning vid överskott av regnvatten, men har också slangar installerade för att råda bot mot ev torka.





På en åker vid
Mussjön



Varför åka till Hornborgasjön för att titta på tranor? Dom finns ju här hemma i Jämtland. Visserligen inte lika många, men å andra sidan behöver man inte trängas med en massa andra fotografer.

Avslutningsvis en bild på Bea som inte trivdes i solen.

”Fattar du hur jobbigt det är med den är värmen när man har så här tjock päls?”

Text och foto: Leif Pettersson



Jag har varit i Härnösand på "Härnösands Bilmuseum" som är Sveriges största bilmuseum och sett många fina fordon. Det som fastnade snyggast i kameran var kromet på det här skönhetserna och sedan motorhuvsdekorationerna! Vilket märke de har lade jag inte på minnet. Jag kunde inte heller bestämma mig för vem som glittrade mest. Den röda, den svarta eller den gula. Men vilken motorhuvsdekoration som var snyggast bestämde jag direkt! Det var Jaguaren!

Text/foto: Karin Edvardsson







Auktion i Kougsta

Några bilder från en auktion på en gård i Kougsta i juli i år



Ett av objekten på auktionen var en moped en DBS Safir från tidigt 70-tal. Den såldes för 11 000 Kr. Det motsvarar c:a 1400 kr i 1970 års penningvärde. Det var väl ungefär vad en moped kostade på den tiden. Ingen större värde-minskning m.a.o



Stolar i rader, väntar på att auktioneras bort.



Många gamla saker som väntar på en köpare



Stilstudie på en engagerad auktionist ...



och en stilstudie på ÖP:s reporter/fotograf som bevakade auktionen.

Text och foto Leif Pettersson

Mitt fotande i sommar har handlat mycket om flyg, så här kommer ett antal bilder som alla hamnar inom temat "Flygbilder"

I månadsskiftet maj/juni fick vi besök på Optands flygplats av Norwegian Spitfire Foundtion, vilka kom hit med en Norseman. De erbjöd rundflygningar med passagerare. Den kunde ta 7 passagerare per tur och det var många som passade på att få flyga med detta gamla och unika flygplan. Det är för övrigt det enda nu flygande planet Norseman i hela Europa.

Jag fick möjlighet att från helikopter fota när Norseman och en SAAB Safir flög i rote.

Här kommer den bilden.



Norseman och SAAB Safir i roteflygning

En Tistelfjäril har landat efter sin långa flygtur från Nordafrika






Här är det Storms piloter som tränar att flyga med hängande last



En Makaonfjäril födosöker



En vy över Storsjön vid kvällsflygning efter solens nedgång.



Avancerad flygning med Harvard över Optands flygfält. Visst blir man sugen på en en flygtur i detta häftiga flygplan?



Piloten Helge från Norwegian Spitfire Foundation var den som tog med mig på en hisnande, spännande och alldeles underbar flygtur i denna Harvard T-6G (SK16) Vi avslutade med en mäktig Looping över fältet innan vi landade



Så här nöjd kan man se ut efter denna flygning

Text / foto: Dick Enebro, förutom de bilder där han själv är med



Den 17 juli fick jag följa med på ett besök vid Myskox-centrat i Tännäs. Vi blev 15 st i besöksgruppen den eftermiddagen. Guiden gav gedigen information. Och det blev en intressant upplevelse att se de myskoxar som fanns i "hänget". Det var ordnat för utfodring och därifrån kunde man studera djuren och fota. Det blev ganska många bilder och här följer ett urval. Den "rena" fjällbilden är platsen för en vild flock myskoxar.









Text/foto: Lennart Åkerblom




Jag var en av få supportrar när ÖFK Cosmos fick stryk av Tandsbyn i går kväll. Lyckades fånga ett av målen i en sekvens. Känns ungefär som att göra mål själv, tror jag.





Text/foto: Kjella Johnsson





Allmän info

Uthyrning

Det finns dia/filmskanner att hyra. Pris 500:- kr i depositionsavgift och 50:- kr i hyra för två veckor. Depositionsavgiften får ni tillbaka om skannern återlämnas oskadd och felfri. Skärmkalibrator pris 200:- kr som ni får tillbaka vid återlämnandet om den återlämnas oskadd och felfri. Hyrtid en vecka.

Bakgrundsstativ

För porträtt och produktfotografering mm finns att låna på ABF kostnadsfritt för klubbmedlemmar. Tala med Mats Borgström

Sensorrengörare

Vi har även en rengöringspensel för sensorer, så att ni kan få hjälp att rengöra den om det är någon smuts som inte vill försvinna med kamerans egen rengörare. Kontakta Thomas Karlsson för att få hjälp. Kom ihåg att batteriet måste vara fulladdat vid rengöringen.

Utskrifter

Vi har möjlighet att hjälpa er med utskrifter till utställningar tävlingar eller vad ni nu vill göra med dem. Storlekar från 10 x 15 cm till A3+ som är 33 x 48 cm på vår Canonskrivare. Även större bilder kan skrivas ut under vissa omständigheter på vår stora hp skrivare upp till 60 x 90 cm. All försäljning av utskrifter och kapaplattor sker mot kontant betalning.

Ni tycker säkert att vi är dyra på utskrifterna, men vi kan inte hålla samma priser som på Internet. Eftersom vi gör små inköp så blir priserna högre, och fraktkostnaderna större per enhet, och vi måste försöka få tillbaka de utlägg som blir så att klubben inte går i konkurs. För utskrifter och plattor kontakta Reinart P eller Thomas K och avtala tid för utskrifter.

Prislista

Fotoutskrifter

10 x 15 cm 6 kr/st
A4 25 kr /st
A3 50 kr/st
A3+ 60 kr/st
40 x 60 cm 100 kr/st
60 x 90 cm 200 kr/st

Kapaskiva förklustrad på en sida

A3 vit förklustrad (29,7 x 42 cm) 30:- kr/st
50 x 70 cm vit förklustrad 65:-kr/st (för A3+, får plats två bilder på denna platta)
70 x 100 cm köper ni billigast på Hobbyboden. Uppge att ni är medlem i fotoklubben så får ni 10% rabatt

Styrelse och kontaktpersoner 2019

**Ordförande:**

Reinart Persson 070-6008463

E-post: reinart54@live.com

**Kassör:**

Sven-Olof Färnström 070-219 01 23

**Sekreterare:**

Björn Nilsson 070-6882233

**Ledamöter:**

Björn Englund 070-254 25 21



Thomas Karlsson 070-566 60 40



Leif Pettersson 070-329 19 63



Tommy Dahlberg 070-385 27 25

**Suppleanter:**

Bo Magnusson

Ansvarsområden:**Hemsidesansvarig och vice ordförande:**

Leif Pettersson, 070-329 19 63

E-post

Bländarredaktör:

Annika Thunström 070-529 41 62

E-post

Tävlingsansvariga:

Sven-Olof Färnström 070-219 01 23

Inga-Lill Fredriksson 073-612 10 27

Leif Pettersson 070-329 19 63

Revisor:

Ulla-Britt Johansson 070-3412077

Revisorsuppleant:

Erik Pehrsson 070-6289530

Materialförvaltare:

Reinart Persson 070-600 84 63

Valberedning:

Orvar Dahlberg 072-747 42 00 (Sammanställande)

Kerstin Andersson, Roland Eriksson

Kontaktman utställning på Jamtli:

Thomas Karlsson 070-566 60 40



Hemsida <http://www.storsjobygdensfotoklubb.se>

Facebook <https://www.facebook.com/groups/332677700178449/>

Styrelsen: info@storsjobygdensfotoklubb.se

Tävling: tavling@storsjobygdensfotoklubb.se

Webmaster:

webmaster@storsjobygdensfotoklubb.se